



**РОССИЙСКИЙ
СОЮЗ РЕКТОРОВ**

**Московский международный рейтинг
«Три миссии университета»
(MosIUR)
2024 год
Восьмой выпуск**

Москва, ТАСС, 30 августа 2024 г.

История и особенности

Становление рейтинга: предпосылки создания

В современном мире рейтинги университетов — инструмент отстаивания национальных интересов в международном образовательном пространстве. Все ведущие страны имеют свои рейтинговые проекты (Китай, США, Великобритания, ЕС)



Мировое сообщество категорически не удовлетворяет набор уже существующих рейтингов, базирующихся на библиометрии и опросах экспертов



В 2014 году Российский Союз ректоров инициировал создание глобального рейтинга со штаб-квартирой в России

Основные требования к рейтингу:

- Учет общественной роли университета как одного из ключевых факторов в рейтинговой модели.
- Отказ от использования субъективных показателей, в том числе экспертных опросов, а также оптимизация удельного веса библиометрических показателей.
- Вовлечение в разработку методологии рейтинга академического сообщества и широкого круга международных экспертов.

История рейтинга: основные события

2012–2016



2017



2018–2019



2020



2021–2023



2024

Началась работа над рейтингом, разработана методология и оттестирована рейтинговая модель.

Опубликован пилотный выпуск рейтинга, включающий 200 лучших университетов мира.

Ежегодно увеличивается число университетов в рейтинге, успешно пройден аудит ведущей международной аудиторской компании PwC, пройден аудит IREG, рейтинг приобретает влияние в мире.

Рейтинг становится наиболее представительным по числу участников среди авторитетных международных академических списков (1500 университетов).

Рейтинг начинает использоваться в государственном регулировании, создается семейство рейтингов «Три миссии университета».

Выход восьмого выпуска рейтинга, включающего 2000 лучших университетов мира; подготовка рейтинга университетов стран БРИКС.

«Три миссии университета»: семейство рейтингов

Семейство рейтингов «Три миссии университета» создано по поручению Президента России под руководством и контролем Российского Союза ректоров.

Проект курирует Объединенная РГ РСР, РАН и РАО, оператор проекта – Ассоциация составителей рейтингов.

Самый масштабный международный рейтинг:
2000 университетов из 112 стран

Представлены все реально действующие вузы России – 457 вузов из 81 региона

Одобен на всех уровнях – это РСР, РАН, РАО, Дума, Международный экспертный совет и пр.

Самый авторитетный аудит (кроме RAEX, нет ни у кого в мире): PwC и IREG Observatory

Используется в документах Правительства РФ, в управлении вузами



Рейтинговая модель

Московский международный рейтинг «Три миссии университета»



Образование

вес 45 %



Наука

вес 25 %





Университет и общество

вес 30 %





MosIUR изменил международную повестку и задал новый вектор развития мировых академических рейтингов



 *Луис Клаудио Коста, президент IREG, экс-министр образования Бразилии, 2018*
Почти все существующие рейтинги ...
опираются преимущественно
на исследовательские и репутационные
показатели. Московский рейтинг
открывает
новое, второе поколение академических
рейтингов 



 *University World News, 2020*
... Рейтинговые агентства концентрируют свои усилия
на поиске путей отражения в рейтинге
ответственности университета перед обществом, своей
страной. Московский рейтинг «Три миссии
университета»...
стал первой серьезной попыткой продвинуть
этот вопрос... 

Принципы отбора участников

Лидеры национальных
рейтингов

Участники глобальных
рейтингов

Национальные лидеры
по количеству публикаций

Кроме того, любое государство – член ООН может быть представлено в шорт-листе как минимум одним университетом

Шорт-лист:
2509 университетов
из 165 стран

РЕЙТИНГ «ТРИ МИССИИ УНИВЕРСИТЕТА»:
топ-2000 университетов из 112 стран

MosIUR — самый представительный рейтинг: максимум участников, минимум субъективизма

Название рейтинга	Кол-во университетов в рейтинге	Кол-во стран в рейтинге	Кол-во университетов стран БРИКС	Вес субъективных (экспертных) оценок	Вес библиометрических критериев
MosIUR	2000	112	581	0 %	17 %
THE	1907	108	506	33 %	40 %
QS	1498	104	296	50 %	20 %
ARWU	1000	64	328	0 %	67 %

Ключевые факты и тренды

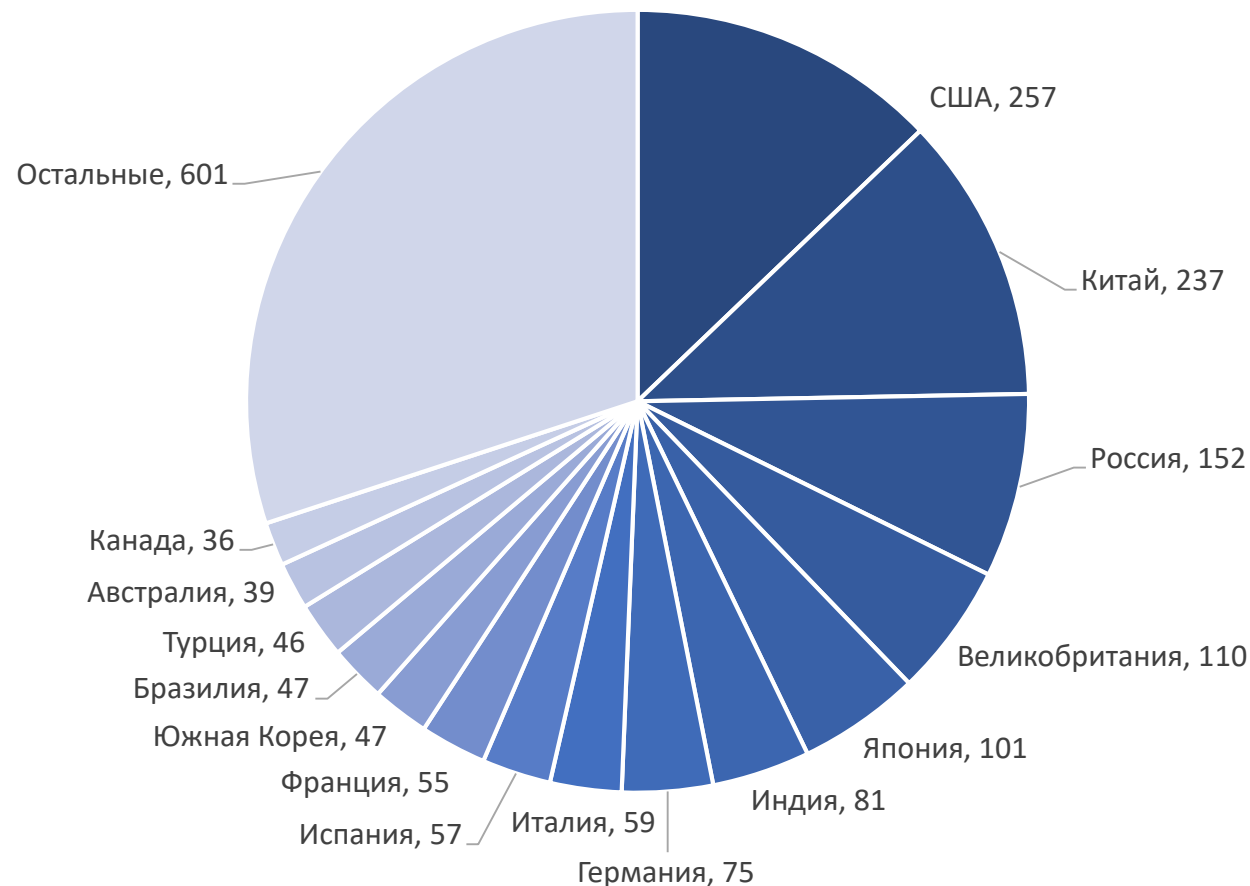
MosIUR: топ-20 рейтинга 2024 года

Место, 2024 г.	Место, 2023 г.	Наименование университета	Страна
1	2	Massachusetts Institute of Technology	США
2	1	Harvard University	США
3	3	University of Oxford	Великобритания
4	4	University of Cambridge	Великобритания
5	5	University College London	Великобритания
6	6	Stanford University	США
7	7	Columbia University	США
8	8	ETH Zurich – Swiss Federal Institute of Technology Zurich	Швейцария
9	9	Imperial College London	Великобритания
10	11	University of Tokyo	Япония
11	10	University of Chicago	США
12	12	Johns Hopkins University	США
13	19	Duke University	США
14	20	University of Edinburgh	Великобритания
15	15	New York University	США
16	16	Yale University	США
17	17	Lomonosov Moscow State University	Россия
18	14	University of Michigan	США
19	13	University of Pennsylvania	США
20	21	University of Washington	США

MosIUR-2024: география рейтинга охватывает весь мир

В топ-2000 рейтинга вошли университеты из 112 стран мира. **Россия — в тройке мировых лидеров по представленности вузов в рейтинге «Три миссии университета».** Впереди только США и Китай.

Страны-лидеры по представленности в рейтинге «Три миссии университета» в 2024 г.



В 2024 году в рейтинге выросла представленность Европы (+7 вузов) и Северной Америки (+5 вузов), при этом снизилась численность участников из Латинской Америки (-12 вузов) и Африки (-5 вузов).

MosIUR-2024: ОСНОВНЫЕ ВЫВОДЫ

- **Смена лидера:** в этом году рейтинг возглавил Массачусетский технологический институт; «российский срез» рейтинга возглавляет МГУ им. М. В. Ломоносова, сохранивший в этом году 17-е место в общем списке.
- **Укрепление бюджетов вузов:** в среднем по рейтингу объем финансирования в расчете на студента достиг 34 тыс. долларов (по ППС), а среди лидеров списка превысил 88 тыс. долларов.
- **Стабилизация кадровой обеспеченности:** в течение последних трех лет в среднем в университетах рейтинга на 100 студентов приходится девять научно-педагогических работников.
- **Стагнация финансирования исследований:** средний удельный объем исследовательского бюджета в последние три года колеблется на уровне 57 тыс. долларов (по ППС).
- **Падение активности в онлайн-образовании:** количество массовых онлайн-курсов в расчете на университет сократилось в среднем на 20 %.

Динамика показателей: ресурсная обеспеченность

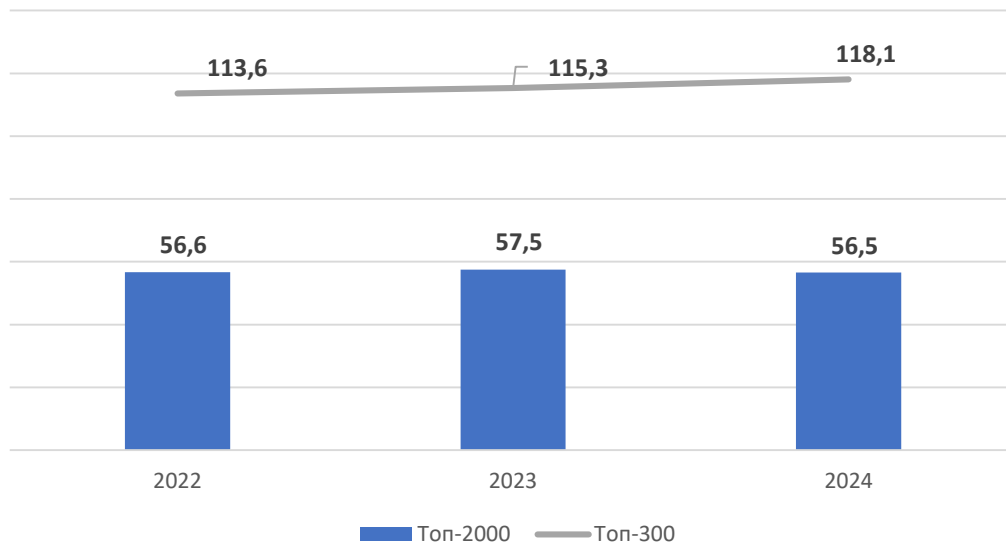


За два года **кадровая обеспеченность** топ-2000 вузов мира стабилизировалась. Средний показатель отношения НПР к численности студентов колебался в пределах от 0,090 до 0,094 в течение трех лет.

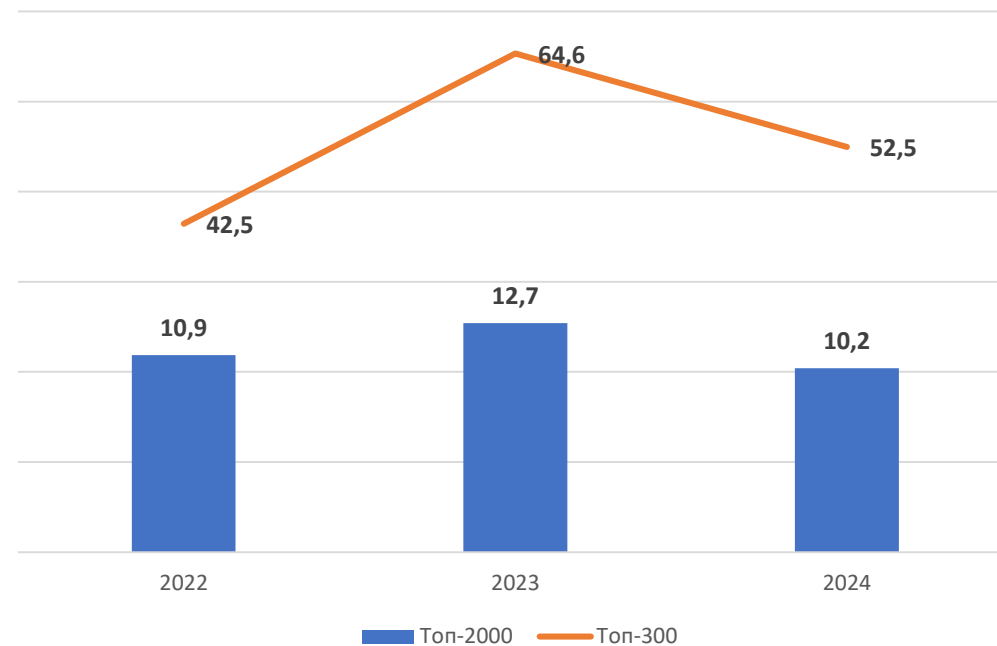
Финансирование топ-2000 вузов динамично растет. Всего за год объем бюджета в расчете на студента увеличился в среднем на 22 %. Особенно заметен прирост у участников из верхней части списка — у топ-300 вузов он превысил 43 %.

Динамика показателей: исследования и онлайн-курсы

Исследовательский бюджет в расчете на НПР
(тыс. долл. по паритету покупательной способности)



Количество онлайн-курсов



Объем **исследовательского бюджета** у лидеров рейтинга из топ-300 показал незначительный рост (+4 % за два года), тогда как в целом у топ-2000 данный показатель стагнирует.

Количество открытых **онлайн-курсов** за год резко снизилось — по данному показателю зафиксирована наиболее яркая отрицательная динамика (минус 20 % в среднем по рейтингу и минус 19 % у вузов из топ-300).

Россия в рейтинге «Три миссии университета»



MosIUR-2024: топ российских университетов

Место, 2024 г.	Место, 2023 г.	Название университета	Ранг по РФ, 2024 г.	Ранг по РФ, 2023 г.
17	17	Московский государственный университет имени М. В. Ломоносова	1	1
49	39	Санкт-Петербургский государственный университет	2	2
54	43	Московский физико-технический институт (национальный исследовательский университет)	3	3
135	125	Национальный исследовательский университет «Высшая школа экономики»	4	4
177	154	Национальный исследовательский ядерный университет «МИФИ»	5	5
242	197	Новосибирский национальный исследовательский государственный университет	6	6
248	211	Национальный исследовательский Томский государственный университет	7	7
274	259	Российский университет дружбы народов имени Патриса Лумумбы	8	11
291	249	Московский государственный технический университет имени Н. Э. Баумана	9	9
295	239	Уральский федеральный университет имени первого Президента России Б. Н. Ельцина	10	8
301–350	289	Первый Московский государственный медицинский университет имени И. М. Сеченова	11–13	13
301–350	253	Университет ИТМО	11–13	10
301–350	299	Университет МИСИС	11–13	14
351–400	351–400	МГИМО МИД России	14–16	15–17
351–400	274	Национальный исследовательский Томский политехнический университет	14–16	12
351–400	351–400	Российская академия народного хозяйства и государственной службы при Президенте РФ	14–16	15–17
401–450	351–400	Санкт-Петербургский политехнический университет Петра Великого	17	15–17
451–500	501–550	Первый Санкт-Петербургский государственный медицинский университет имени ак. И. П. Павлова	18	19–21
501–550	401–450	Казанский (Приволжский) федеральный университет	19–21	18
501–550	551–600	Российский национальный исследовательский медицинский университет имени Н. И. Пирогова	19–21	22–24
501–550	551–600	Университет Иннополис	19–21	22–24

Лидеры федеральных округов РФ в рейтинге «Три миссии университета»

Сибирский федеральный округ

Название	Место
Новосибирский национальный исследовательский государственный университет	242
Национальный исследовательский Томский государственный университет	248
Национальный исследовательский Томский политехнический университет	351–400

Уральский федеральный округ

Название	Место
Уральский федеральный университет имени первого Президента России Б. Н. Ельцина	295
Южно-Уральский государственный университет (национальный исследовательский университет)	801–900
Тюменский государственный университет	901–1000

Приволжский федеральный округ

Название	Место
Казанский (Приволжский) федеральный университет	501–550
Университет Иннополис	501–550
Национальный исследовательский Нижегородский государственный университет имени Н. И. Лобачевского	651–700

Лидеры федеральных округов РФ в рейтинге «Три миссии университета»

Северо-Западный федеральный округ (без учета Санкт-Петербурга)

Название	Место
Балтийский федеральный университет имени Иммануила Канта	1201–1300
Северный (Арктический) федеральный университет имени М. В. Ломоносова	1401–1500
Петрозаводский государственный университет	1501–1750
Северный государственный медицинский университет	1501–1750

Центральный федеральный округ (без учета Москвы)

Название	Место
Белгородский государственный национальный исследовательский университет	1201–1300
Белгородский государственный технологический университет имени В. Г. Шухова	1401–1500
Воронежский государственный медицинский университет имени Н. Н. Бурденко	1401–1500
Воронежский государственный университет	1401–1500

Северо-Кавказский федеральный округ

Название	Место
Северо-Кавказский федеральный университет	1201–1300
Кабардино-Балкарский государственный университет имени Х.М. Бербекова	1751–2000

Лидеры федеральных округов в рейтинге «Три миссии университета»

Дальневосточный федеральный округ

Название	Место
Дальневосточный федеральный университет	651–700
Северо-Восточный федеральный университет имени М. К. Аммосова	1201–1300
Тихоокеанский государственный университет	1501–1750

Южный федеральный округ

Название	Место
Южный федеральный университет	701–800
Волгоградский государственный медицинский университет Минздрава России	1201–1300
Крымский федеральный университет имени В. И. Вернадского	1301–1400

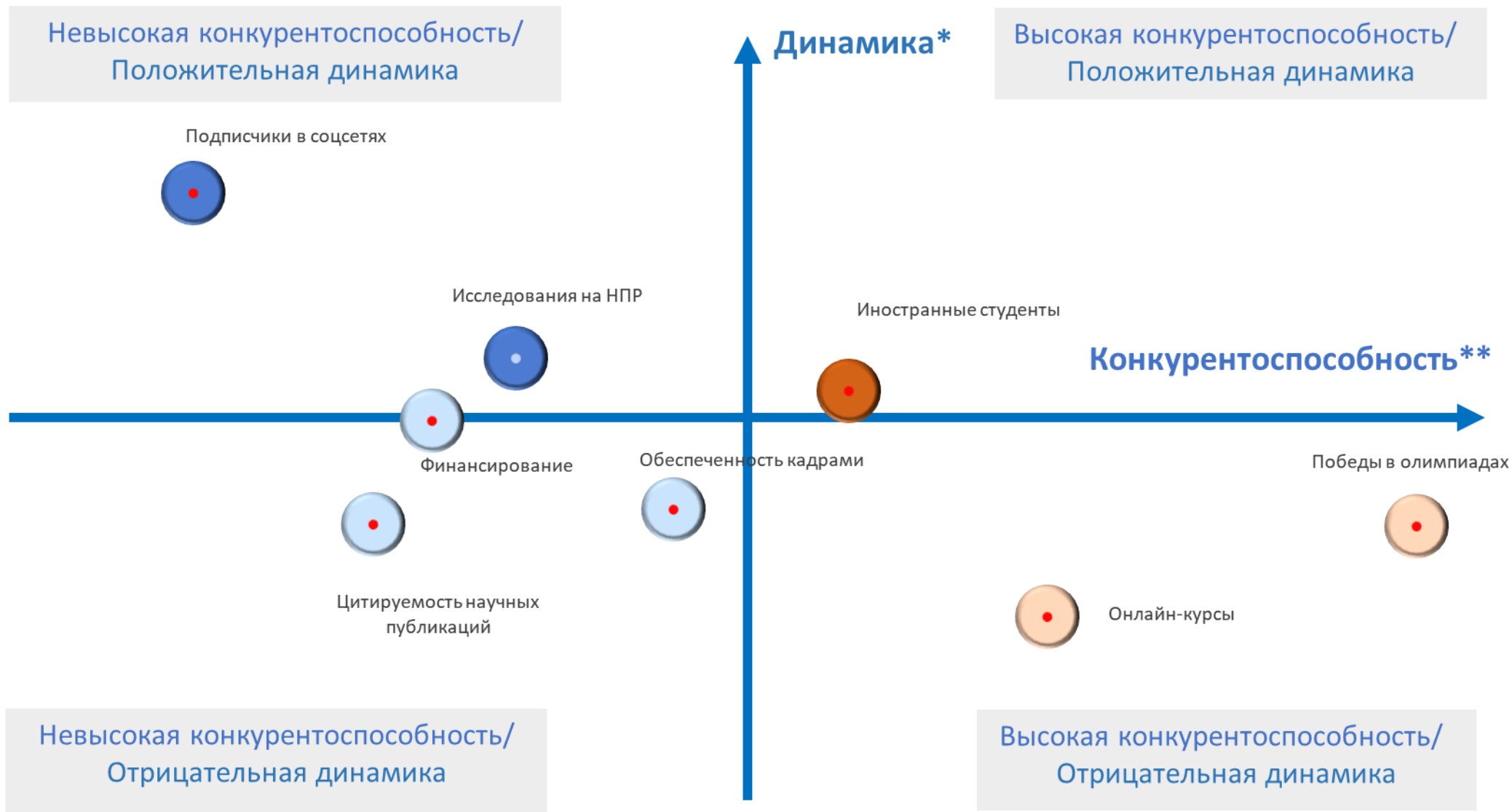
Таким образом, в рейтинге представлены университеты всех федеральных округов России.

Участники федеральных образовательных программ в рейтинге «Три миссии университета»

	Участники программы «Приоритет-2030»	Вузы проекта «Передовые инженерные школы»
Всего в публикуемой части списка	83	41
Средний ранг*	1158	945

* — средний ранг по выборке университетов, вошедших в рейтинг.

MosIUR, 2024 год: плюсы и минусы российского образования

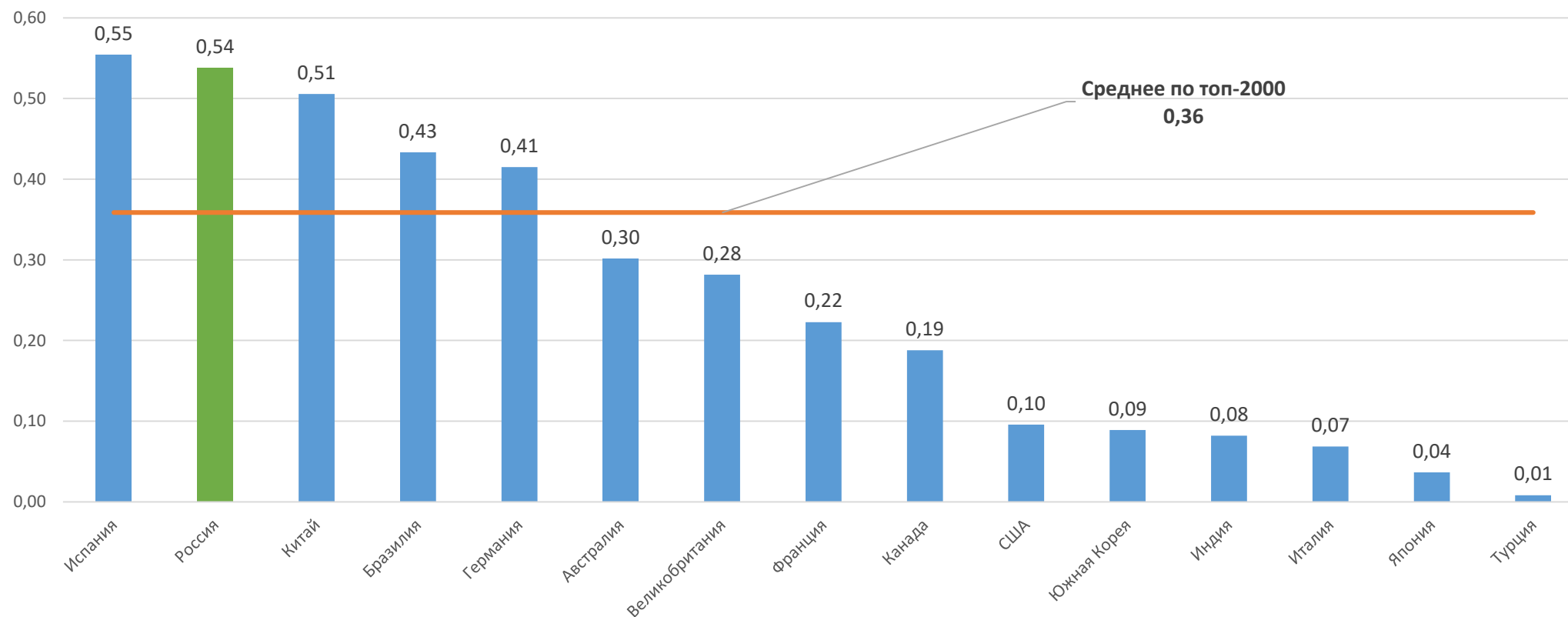


* — изменение среднего значения показателя вузов РФ за год, %. Рассчитано по сопоставимой выборке.

** — отклонение среднего значения показателя вузов РФ от среднего значения участников рейтинга, %. Рассчитано по сопоставимой выборке.

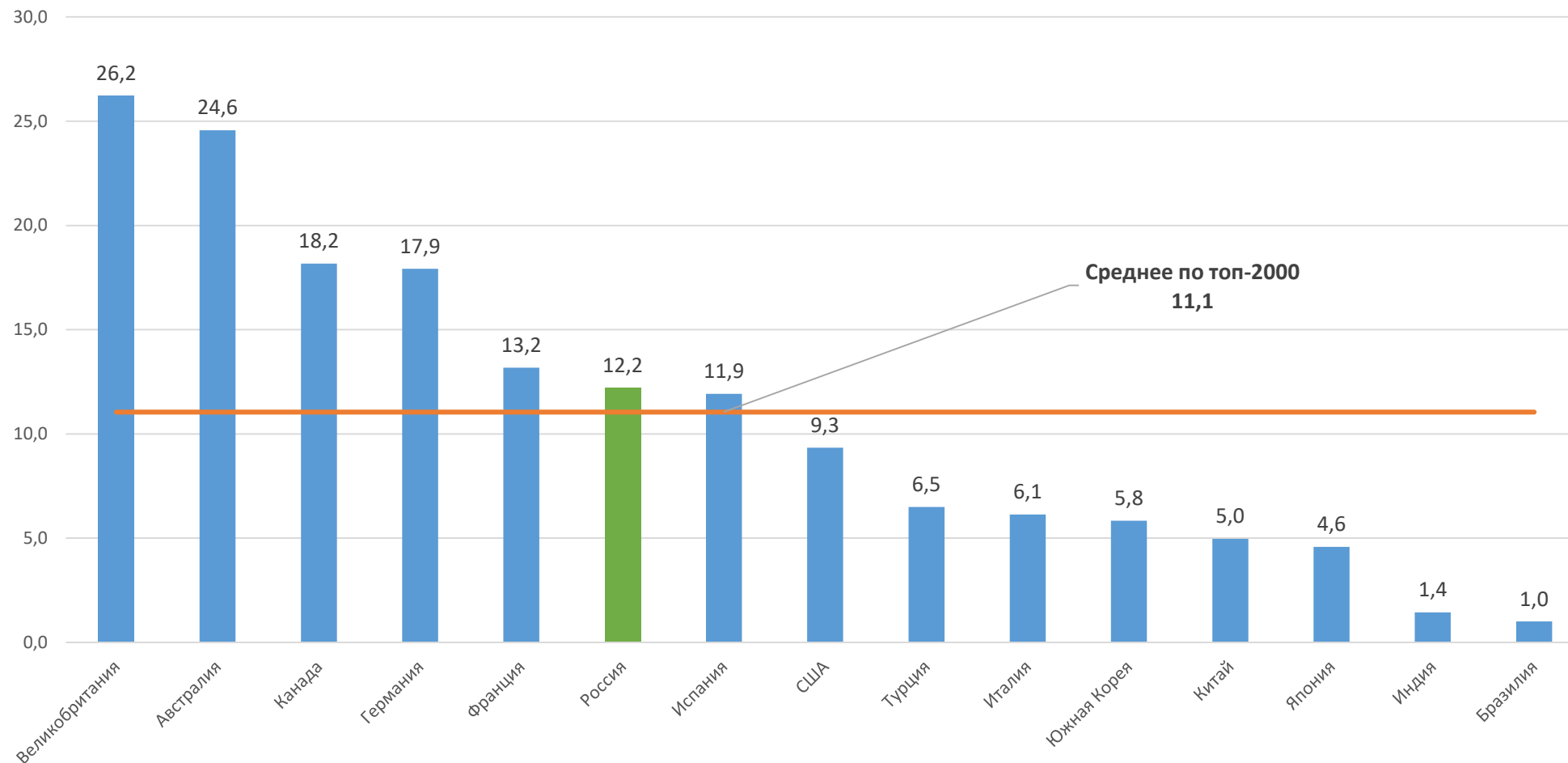
Победы на международных студенческих олимпиадах

Количество побед студентов, обучающихся в вузе, на международных студенческих олимпиадах, балл



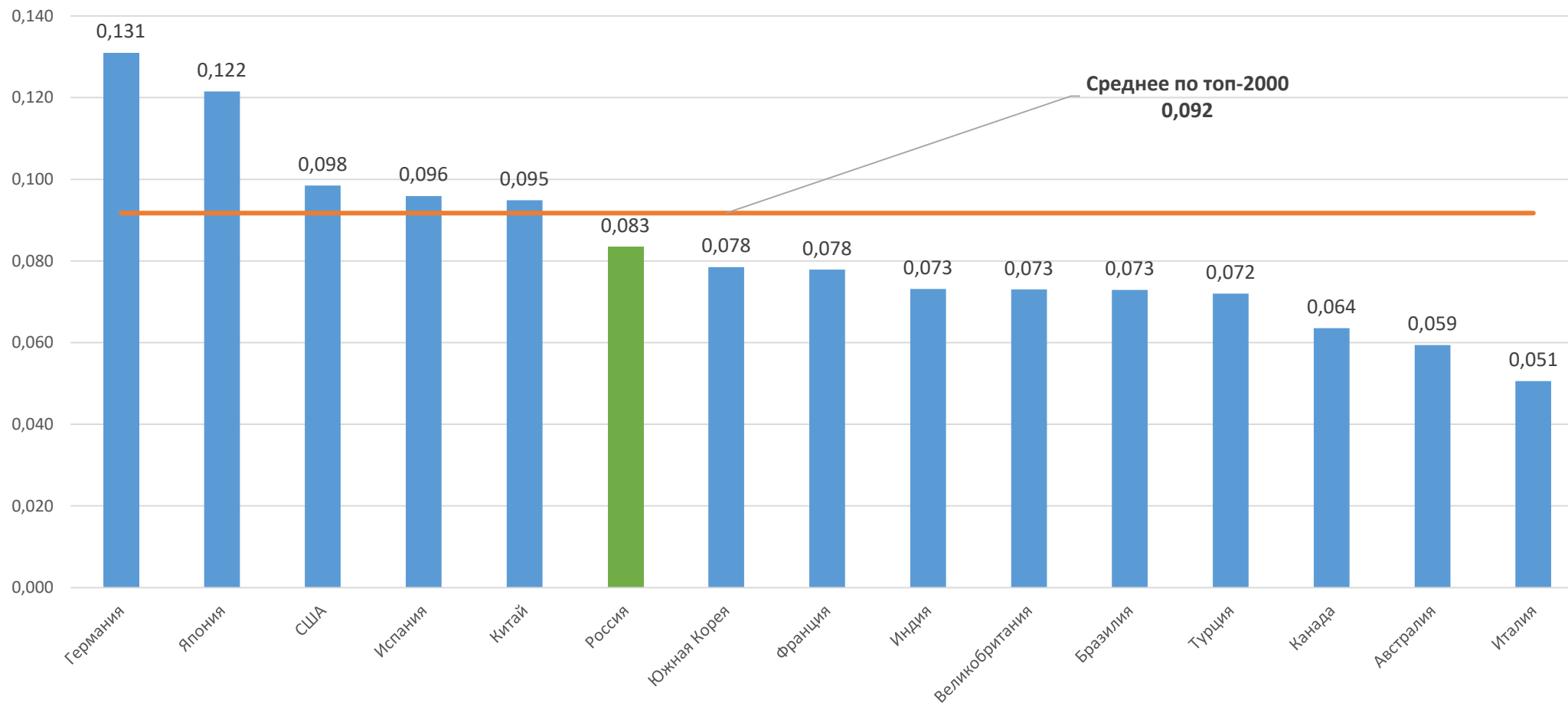
Доля иностранных студентов

Доля иностранных студентов в общей численности студентов, %



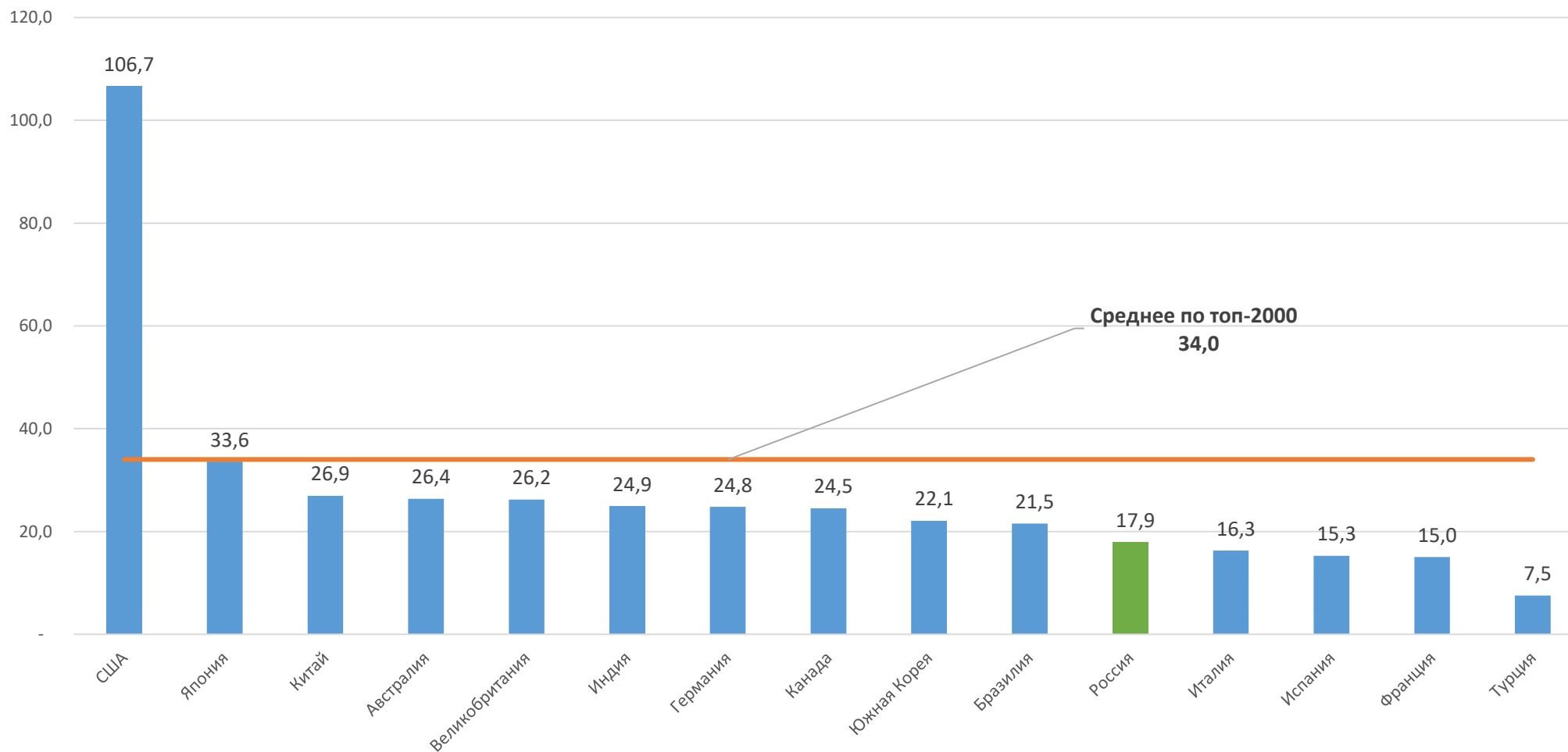
Обеспеченность научно-педагогическими работниками

Отношение количества НПР к численности студентов



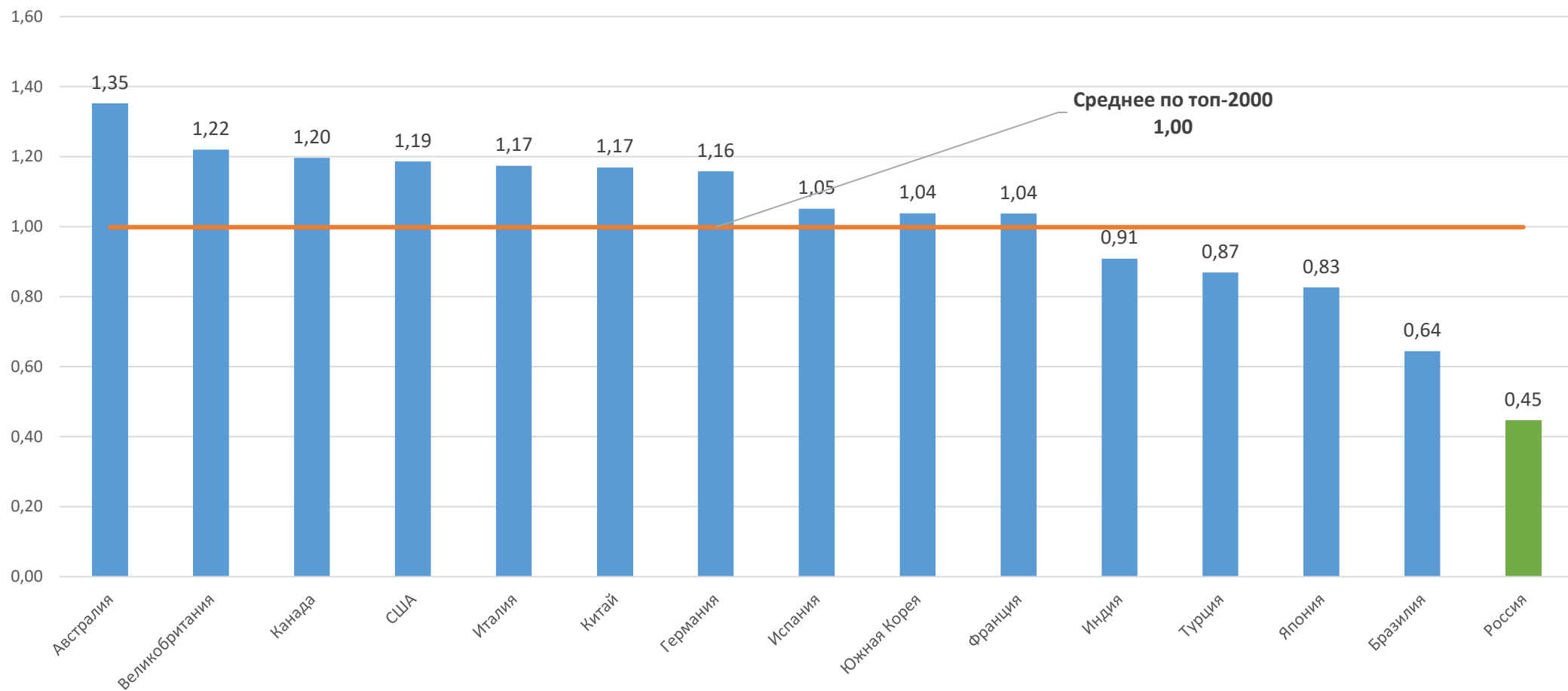
Объем финансирования университетов

Отношение бюджета вуза к количеству студентов
(тыс. долларов США по паритету покупательной способности)



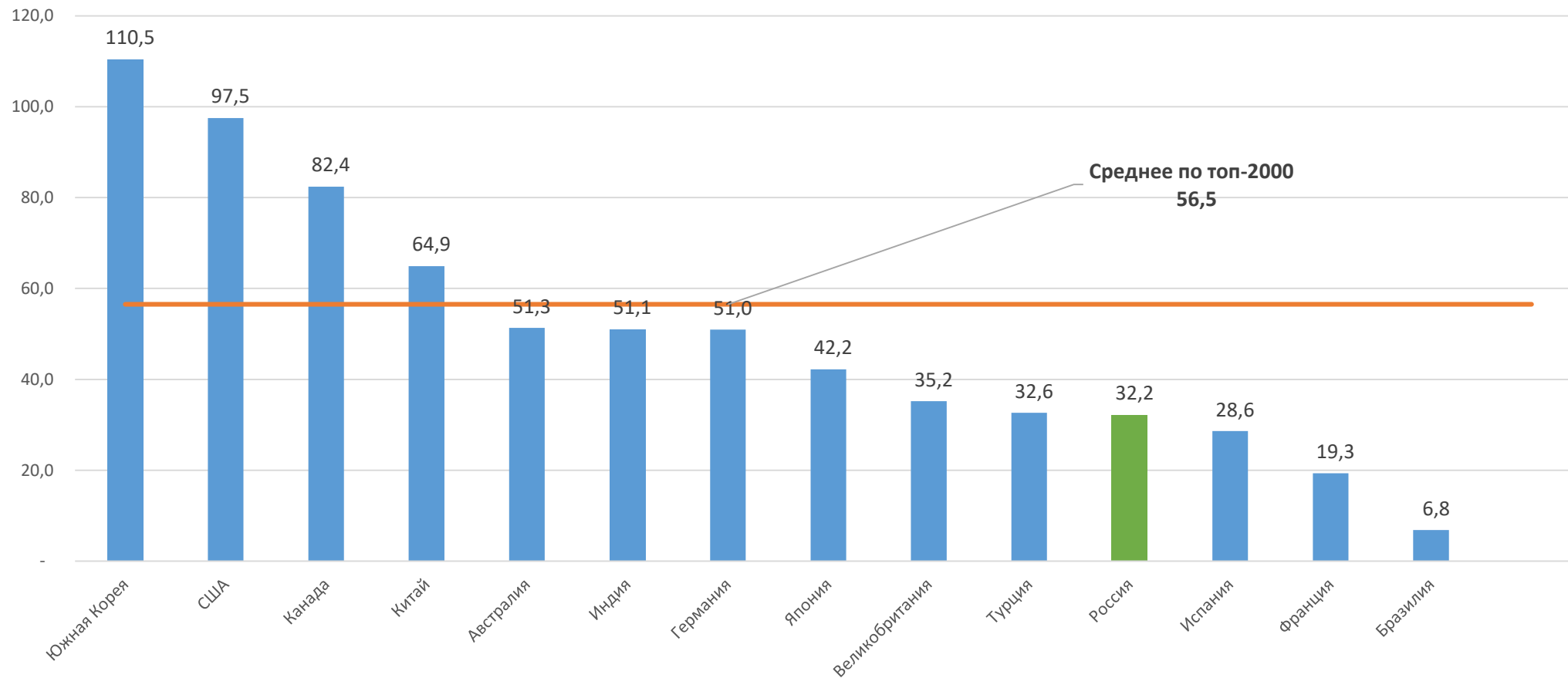
Цитирование научных публикаций

Средняя нормализованная цитируемость (глобальный уровень)



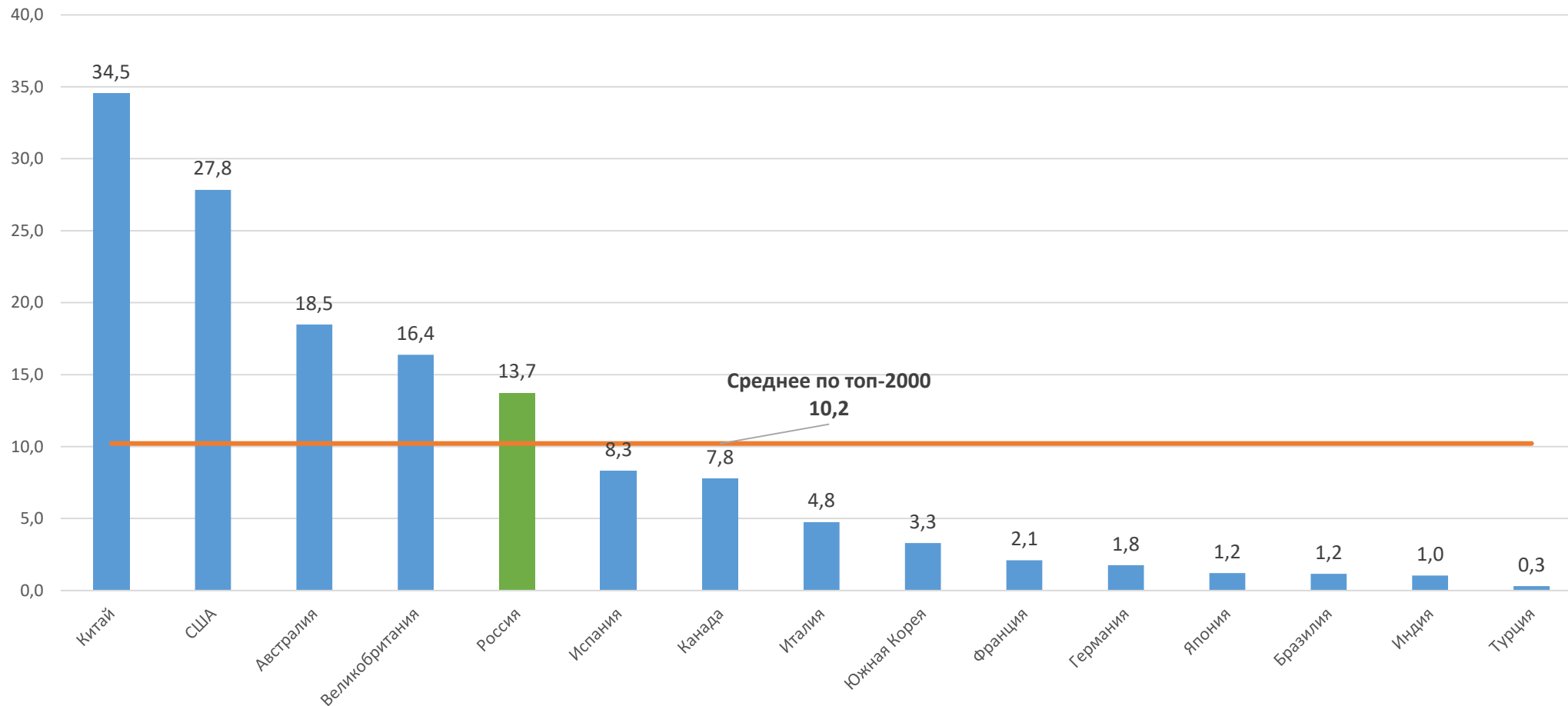
Удельный доход от исследований

Отношение дохода от исследований к числу НПР
(тыс. долларов США по паритету покупательной способности)



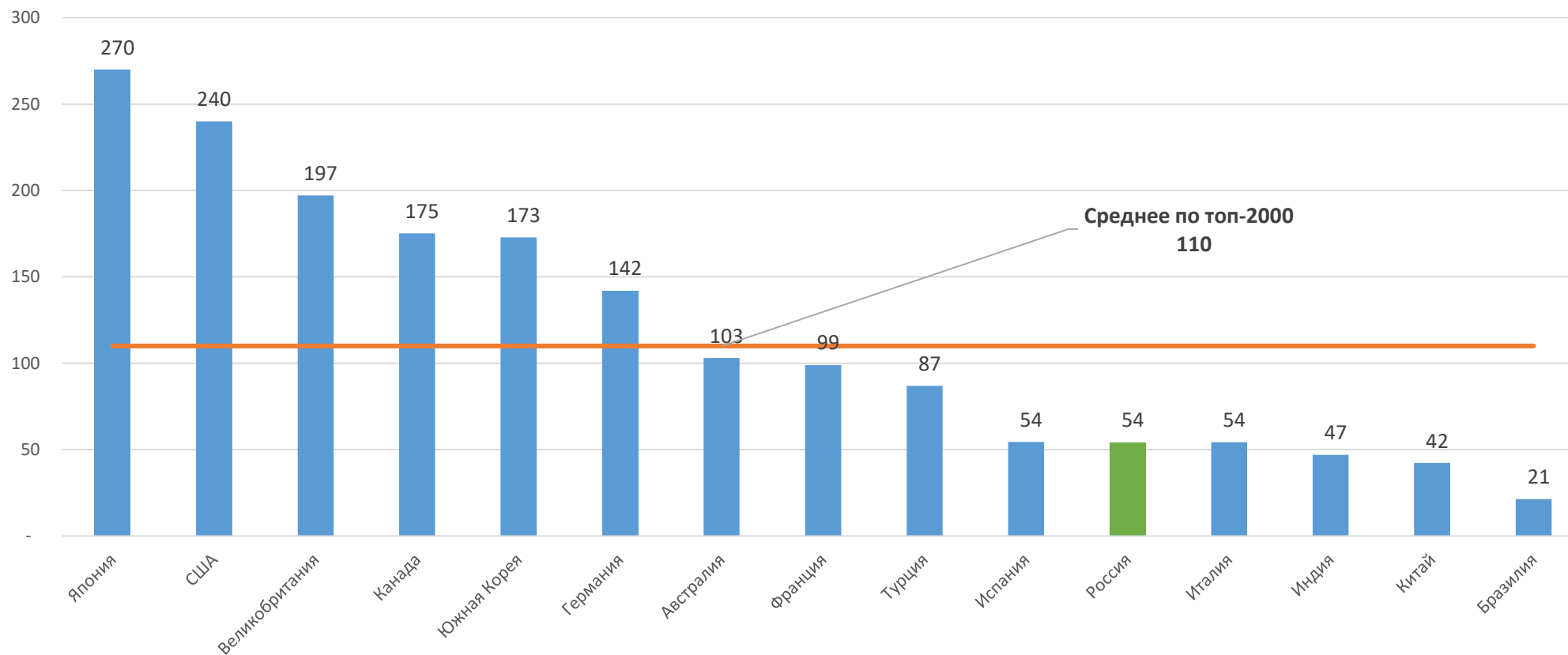
Массовые открытые онлайн-курсы

Количество массовых открытых онлайн-курсов вуза



Представленность выпускников вуза в Википедии

Количество выпускников вуза,
которым посвящена отдельная страница в Википедии



БРИКС в рейтинге «Три миссии университета»

БРИКС vs англосаксонские страны

Анализ трех миссий университетов стран БРИКС и стран «коллективного Запада» свидетельствует о **значительной разнице приоритетов** университетов БРИКС и вузов стран англосаксонского мира (США, Канада, Великобритания, Австралия и др.)

Университеты **англосаксонских стран** преимущественно сосредоточены на решении **научных задач** и **зарабатывании денег**. При этом образованию и взаимодействию с обществом уделяется меньшее внимание. Научная миссия западных вузов оценена существенно выше, чем их образовательная деятельность и третья миссия.

Университеты **стран БРИКС**, напротив, более успешны в **образовательной** компоненте и в реализации **общественной миссии**, уступая странам англосаксонского мира по объемам финансирования и цитированию научных работ. Вузы БРИКС больше фокусируются на **служении обществу** и на решении задач **национального развития** в интересах своих государств.

Доля стран БРИКС в рейтинге «Три миссии университета» увеличилась с 26 % в 2020 и 2021 гг. до 29 % в 2023 и 2024 гг.

MosIUR-2024: сильные и слабые стороны университетов стран БРИКС



Конкурентные преимущества:

- высокие результаты в победах на студенческих олимпиадах,
- количество онлайн-курсов,
- коммуникации с обществом (по активности в соцсетях вузы БРИКС превосходят средние показатели по рейтингу),
- конкурентоспособный уровень кадровой обеспеченности.

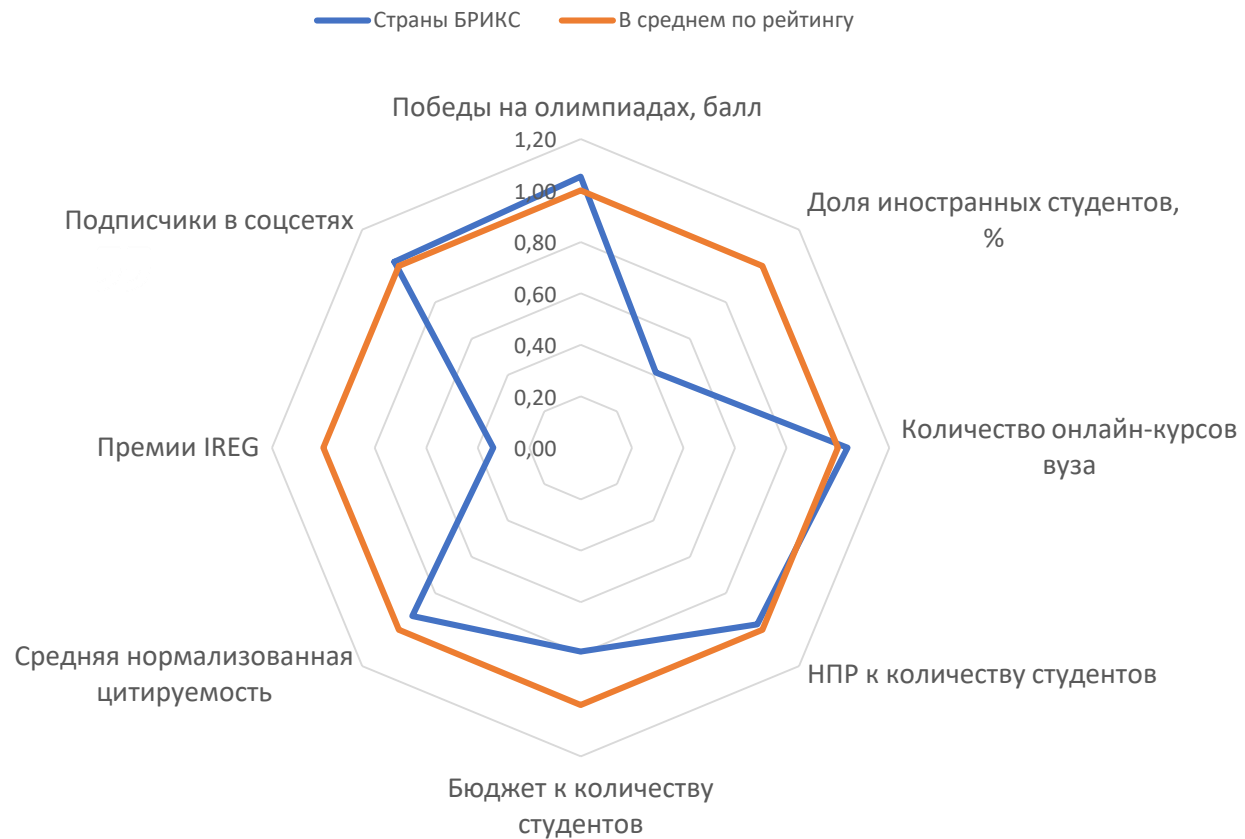


Негативные факторы:

- невысокие показатели научной деятельности (цитируемость и особенно представленность в вузах лауреатов премий IREG),
- слабая финансовая обеспеченность (в т. ч. удельные общий и исследовательский бюджет),
- доля иностранных студентов более чем вдвое уступает средним показателям в рейтинге.

Университеты стран БРИКС на фоне конкурентов

Показатели вузов стран БРИКС в сравнении со средними значениями в рейтинге MosIUR



MosIUR-2024: представлены все страны БРИКС

В рейтинг «Три миссии университета» вошел 581 университет стран БРИКС.

Страна	Всего вузов в рейтинге	Высший результат (место)	Название университета
Бразилия	47	301-350	University of Sao Paulo
Египет	8	401-450	The American University in Cairo
Индия	81	173	Indian Institute of Science, Bangalore
Иран	17	551-600	Tehran University of Medical Sciences
Китай	237	22	Peking University
ОАЭ	7	351-400	United Arab Emirates University
Россия	152	17	Lomonosov Moscow State University
Саудовская Аравия	15	235	King Saud University
Эфиопия	2	1401-1500	Addis Ababa University
ЮАР	15	157	University of Cape Town

MosIUR-2024: страны БРИКС в шорт-листе рейтинга

В шорт-лист рейтинга «Три миссии университета» входят 825 университетов из стран БРИКС.

Страна	Всего вузов в шорт-листе
Бразилия	71
Египет	27
Индия	109
Иран	55
Китай	258
ОАЭ	11
Россия	249
Саудовская Аравия	24
Эфиопия	5
ЮАР	16



NEW! Рейтинг университетов БРИКС: основные события

Июль 2023 г.



8 февраля 2024 г.



24 мая 2024 г.



11 июня 2024 г.



4 июля 2024 г.



29 августа 2024 г.



4 сентября 2024 г.



13 сентября 2024 г.



Октябрь 2024 г.

- Минобрнауки России на встрече министров образования стран БРИКС в ЮАР выступает с инициативой составления рейтинга вузов БРИКС. Инициатива была поддержана и закреплена в Декларации министров образования стран БРИКС.
- На заседании Совета при Президенте по науке и образованию ректор МГУ им. М. В. Ломоносова В. А. Садовничий предложил подготовить рейтинг университетов БРИКС на базе рейтинга «Три миссии университета». Инициатива нашла поддержку Президента России.
- Проведено обсуждение методических подходов рейтинга университетов стран БРИКС в рамках заседания Ассоциации научно-образовательных центров БРИКС в г. Москве.
- На встрече министров науки и образования стран БРИКС в г. Казани продолжилось обсуждение системы ранжирования и оценки университетов.
- На съезде РСР представлены предложения по формированию международного рейтинга университетов стран БРИКС, предложены принципы БРИКС.
- Оператор рейтинга «Три миссии университета» подготовил первый отчет о прозрачности, который соответствует принципам БРИКС.
- Совместное заседание рабочей группы РСР, РАН, РАО и рабочей группа общественных советов при Минобрнауки РФ, Минпросвещения РФ и Рособрнадзоре по обсуждению рейтинга и принципов БРИКС.
- В Госдуме пройдет обсуждение методики рейтинга вузов БРИКС и проекта «Принципов составления публичных рейтингов, рэнкингов и иных оценок эффективности вузов БРИКС» (в рамках заседания экспертного совета по вопросам международного образовательного и научного сотрудничества Комитета по науке и высшему образованию Госдумы РФ).
- Презентация итогов первого выпуска рейтинга университетов БРИКС состоится на форуме ректоров стран БРИКС.

Принципы стран БРИКС – фундамент доверия к рейтингу

1. Авторство оценки
 2. Целеполагание
 3. Минимизация конфликта интересов
 4. Организация процессов
 5. Обеспечение контроля качества
 6. Презентация результатов оценки
 7. Обязательства авторов оценки
- ✓ Соблюдение Принципов — фундамент для взаимопонимания и доверия.
 - ✓ Принципы предложены на съезде РСР 4 июля 2024 года и оператор рейтинга «Три миссии университета» проверил их выполнимость – выпустил первый отчет о прозрачности.
 - ✓ Результаты будут обсуждены на первом семинаре БРИКС, посвященном рейтингам, в сентябре 2024 года (проводится по решению министров образования стран БРИКС).

Многоязычный сайт рейтинга: www.mosiur.org

Все новости проекта в СМИ – официальных публикаторах:

Сайт Российского Союза ректоров <https://www.rsr-online.ru>

Телеграм-канал RAEX Образование: https://t.me/raex_ed

Интернет-издание RAEX Rating Review www.raex-rr.com

Адрес для переписки: contact@mosiur.org