

*Улучшение социального климата
Приморского края как основа для
воспитания патриотизма*

Т.В. Терентьева

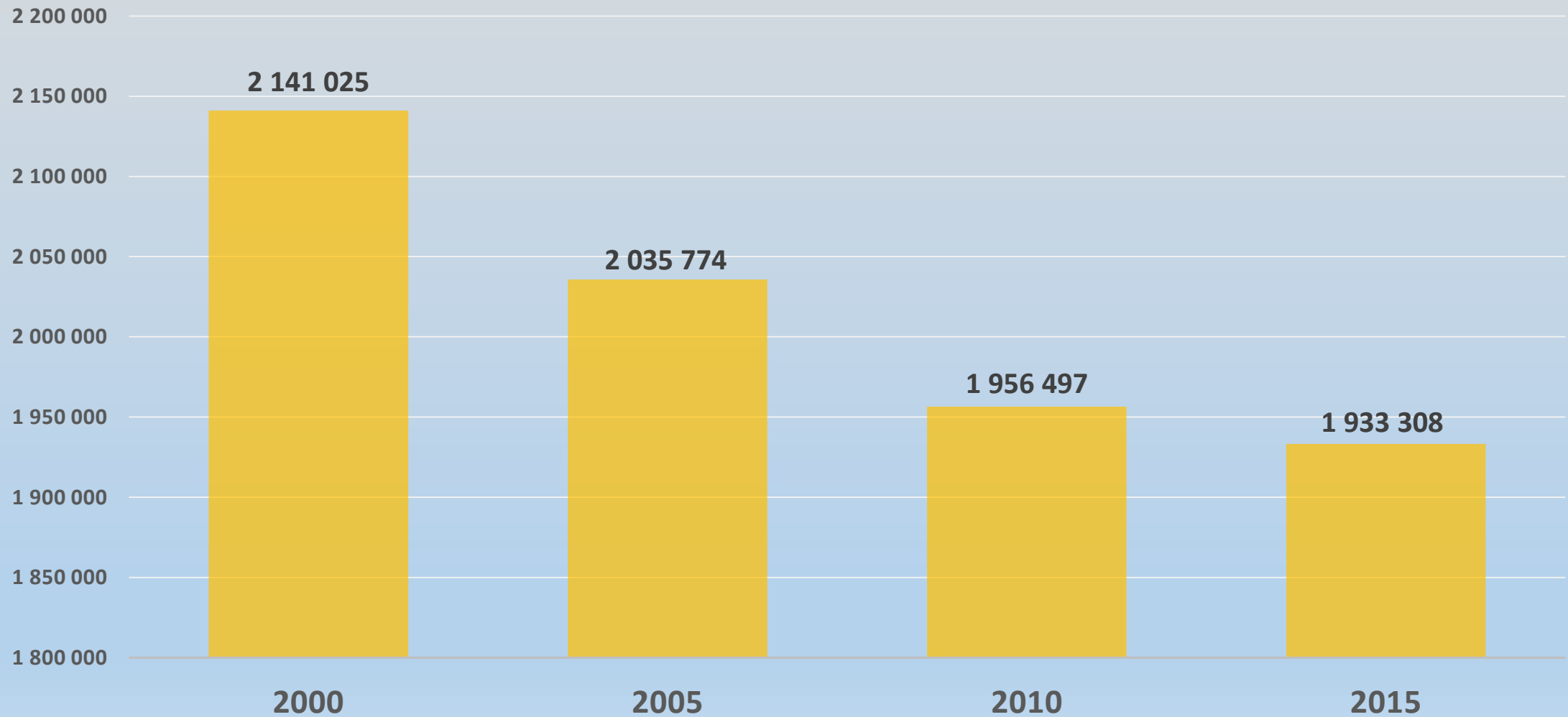
Ректор ВГУЭС



Патриотизм — нравственный и политический принцип, социальное чувство, содержанием которого является любовь к родине и готовность пожертвовать своими интересами ради неё

Патриотизм – нравственный и экономический принцип, содержанием которого является готовность развивать свою «малую родину»

Отток населения в Приморском крае за период 2000–2015 гг., чел



Мониторинг качества приема в вузы Приморского края в 2016 году

ВУЗ	Качество приема на основе ср. балла ЕГЭ зачисленных на бюджет 2016	Рост /падение 2015- 2016	Количество победителей олимпиад	Число бюджетных мест в 2016 году
ВГУЭС	68,2	2,4	0	345
ДВФУ	67,5	0,8	3	2320
ТГМУ	64,1	0,7	0	508
МГУ	54,9	0	0	580
Дальрыбвтуз	49,8	4,3	0	370
ПГСХА	45,7	0,4	0	335

Доля студентов, рассматривающих возможность переезда из Приморского края



Причины переезда респондентов



Причины, по которым готовы остаться в регионе



Главные цитаты В. В. Путина на пленарном заседании Восточного экономического форума

Сегодня мы видим будущее Дальнего Востока как одного из ключевых центров социально-экономического развития всей страны, который должен быть эффективно интегрирован в быстроразвивающийся Азиатско-Тихоокеанский регион в целом

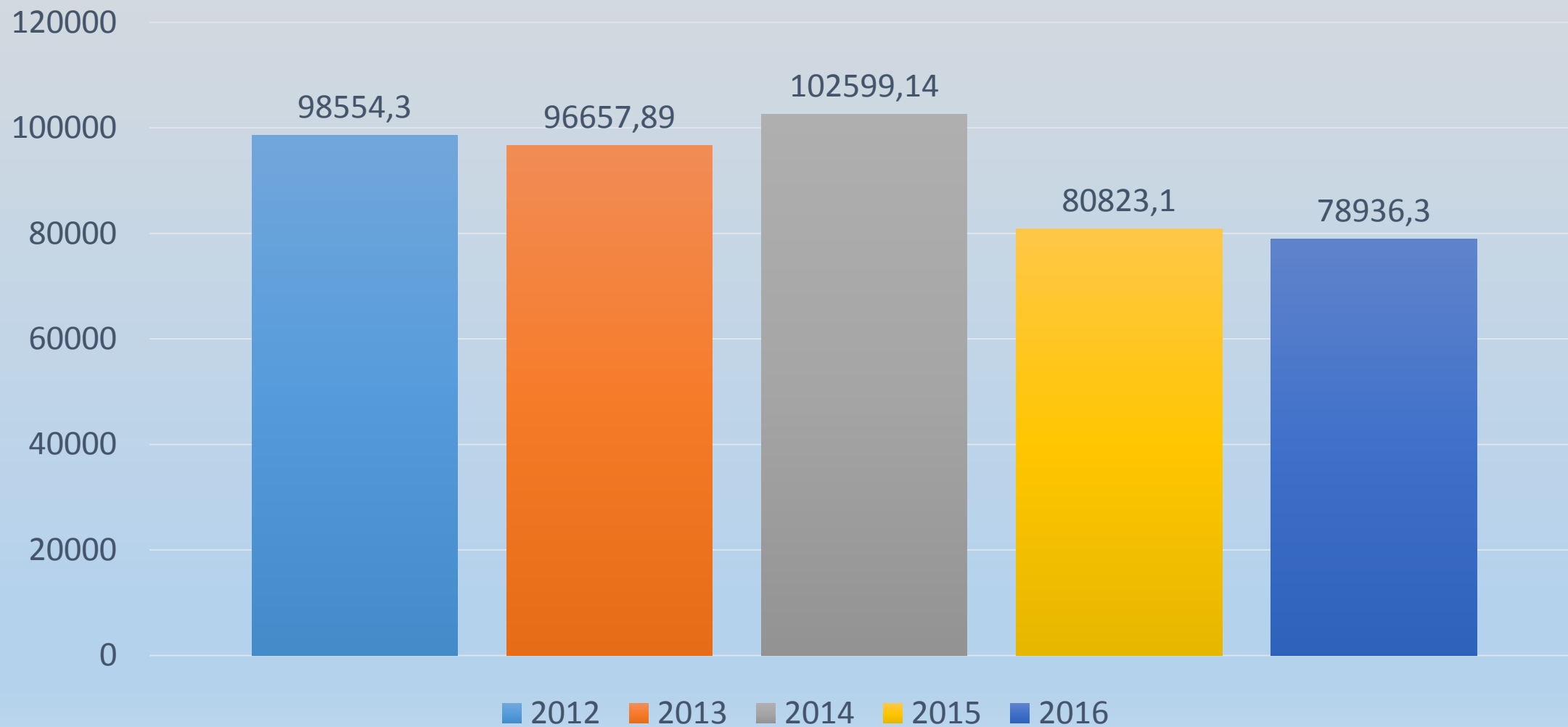
Развитие Дальнего Востока — это исторически преемственный курс, который остается неизменным. Одной из основных целей является подъем экономики и инфраструктуры региона, а также формирование новых производств и рабочих мест

Оценивать результаты работы мы будем, в том числе, на основе мнения самих предпринимателей

В. В. Путин:

Наши главные приоритеты на Дальнем Востоке – это активная политика социального развития, формирование современной транспортной, образовательной инфраструктуры, строительство доступного жилья, создание качественной системы оказания медицинских услуг, и конечно же, это расширение экономической свободы

Динамика доходов бюджета ПК, млн. руб.

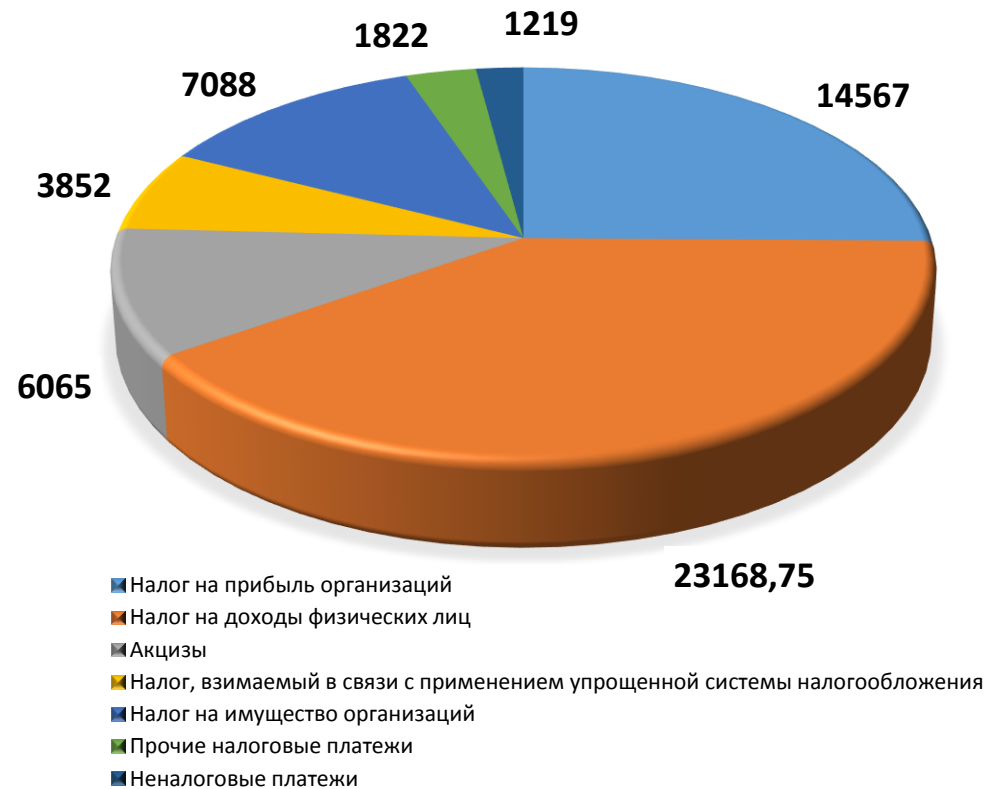


Доля налоговых и неналоговых поступлений в общей сумме дохода, %

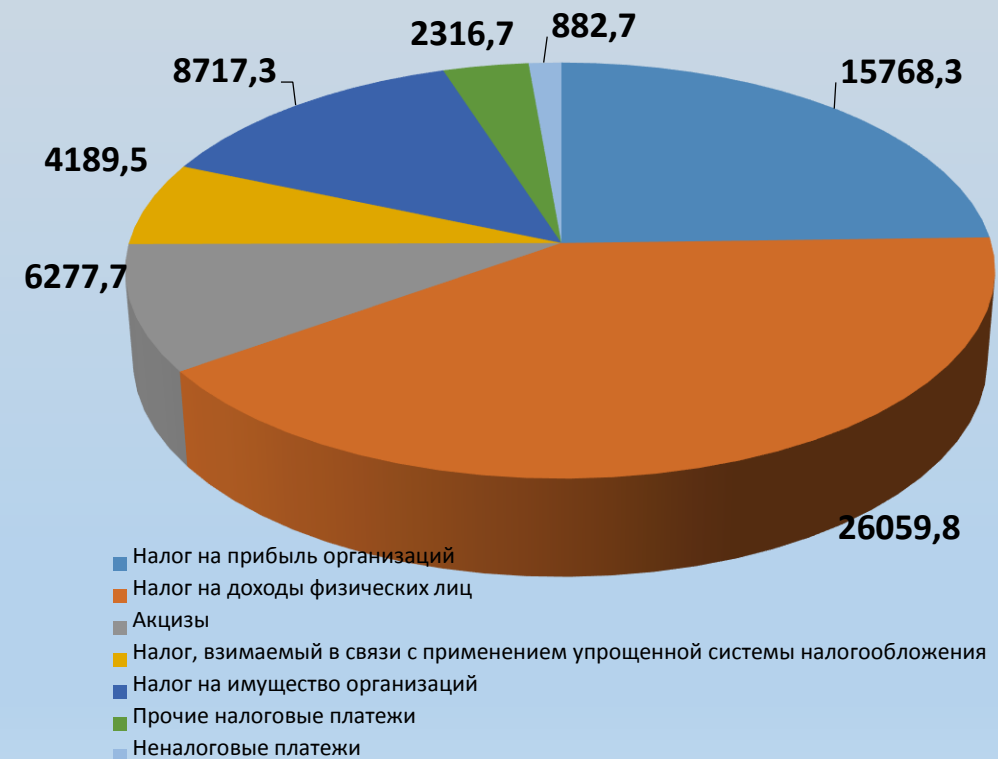
Наименование	2012	2013	2014	2015	2016
Доля налоговых и неналоговых платежей	66	68	66	64	70
Доля безвозмездных поступлений	34	32	34	36	30

Налоговые и неналоговые поступления в бюджет Приморского края, 2016 г. млн. руб.

Средние показатели за 2012-2015 года



Планируемые поступления 2016 год



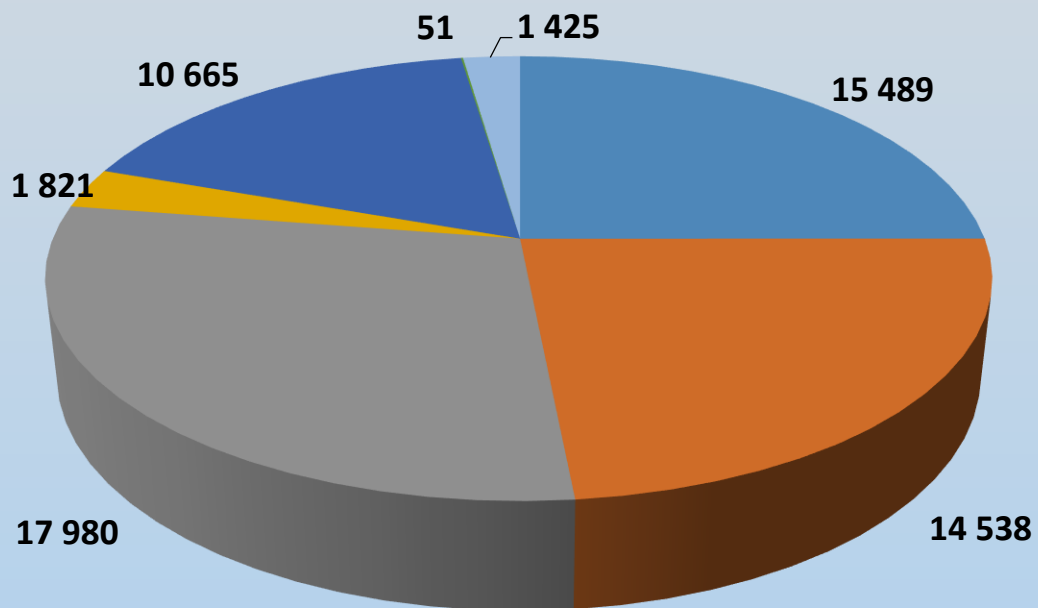
Источники финансирования основных направлений развития социальной сферы ПК за 2012-2016 гг., млн. рублей.

Наименование раздела	2012		2013		2014		2015		2016	
	ФБ	КБ	ФБ	КБ	ФБ	КБ	ФБ	КБ	ФБ	КБ
Охрана окружающей среды	11	38	16	36	15	33	21	35	18	34
Жилищно-коммунальное хозяйство	8112	2850	10 776	3 947	8 876	3 162	3801	1135	6274	2953
Образование	210	10276	12	11 292	920	16 966	554	17922	0	17661
Культура	13	2481	3	1 508	157	1 318	0	1804	0	1024
Здравоохранение	1061	13084	1778	14 201	2421	14 820	620	13970	485	15387
Физическая культура и спорт	26	1194	30	1 643	7	1 736	0	1065	0	1371
Социальная политика	14202	607	2652	13 906	4604	15 351	3492	17106	3399	12549

^[1] В источники финансирования Жилищно-коммунального хозяйства, в части федерального бюджета входят средства государственной корпорации (Фонд содействия реформированию жилищно-коммунального хозяйства) и иные внебюджетные источники

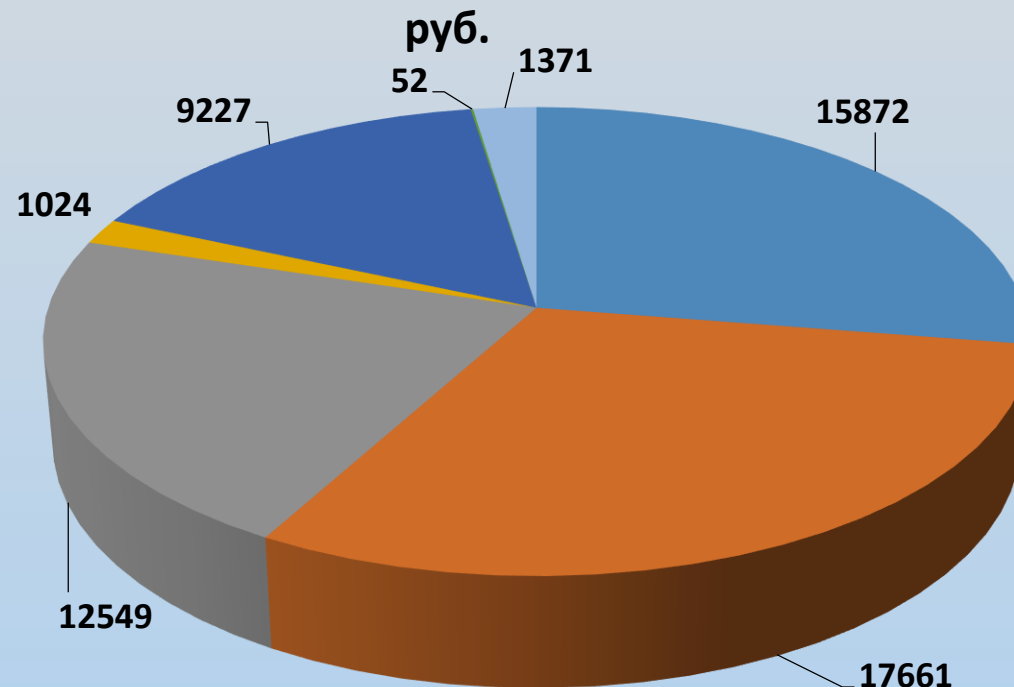
Структура расходов краевого бюджета по социальным направлениям

Среднее значение 2012-2015 в млн. руб.



- Здравоохранение
- Социальная политика
- Жилищно-коммунальное хозяйство
- Физическая культура и спорт
- Образование
- Культура
- Охрана окружающей среды

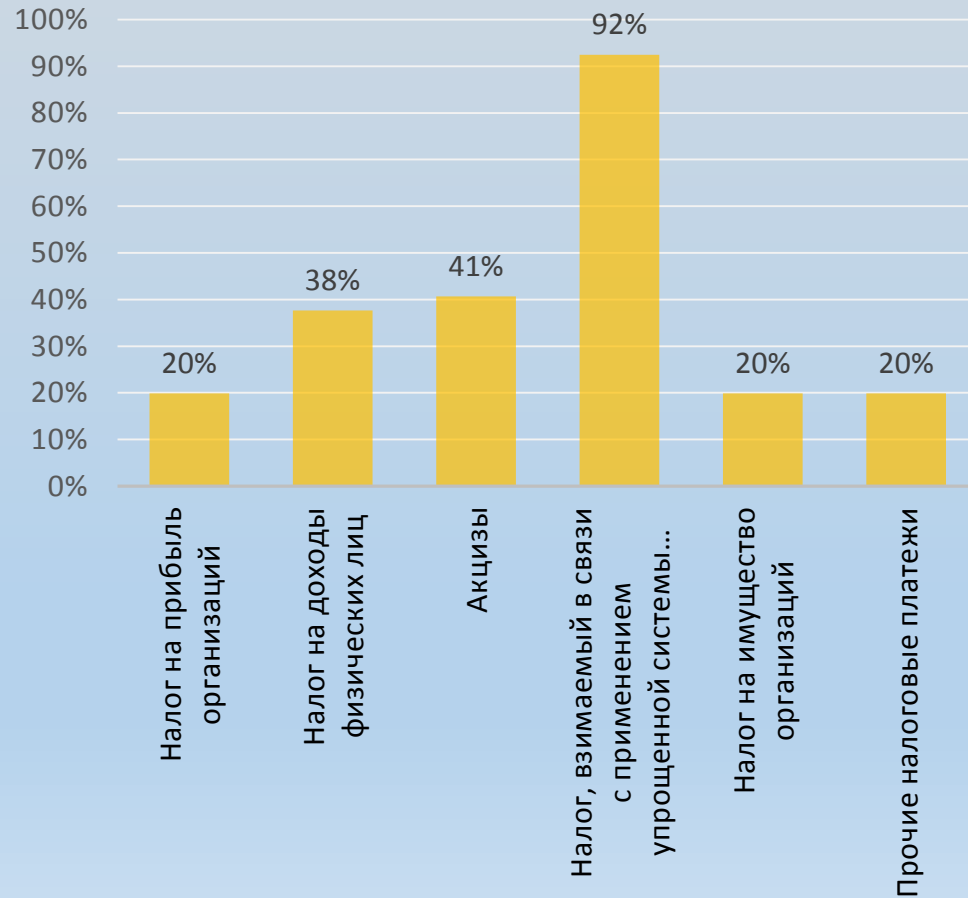
Планируемые показатели 2016 г. в млн. руб.



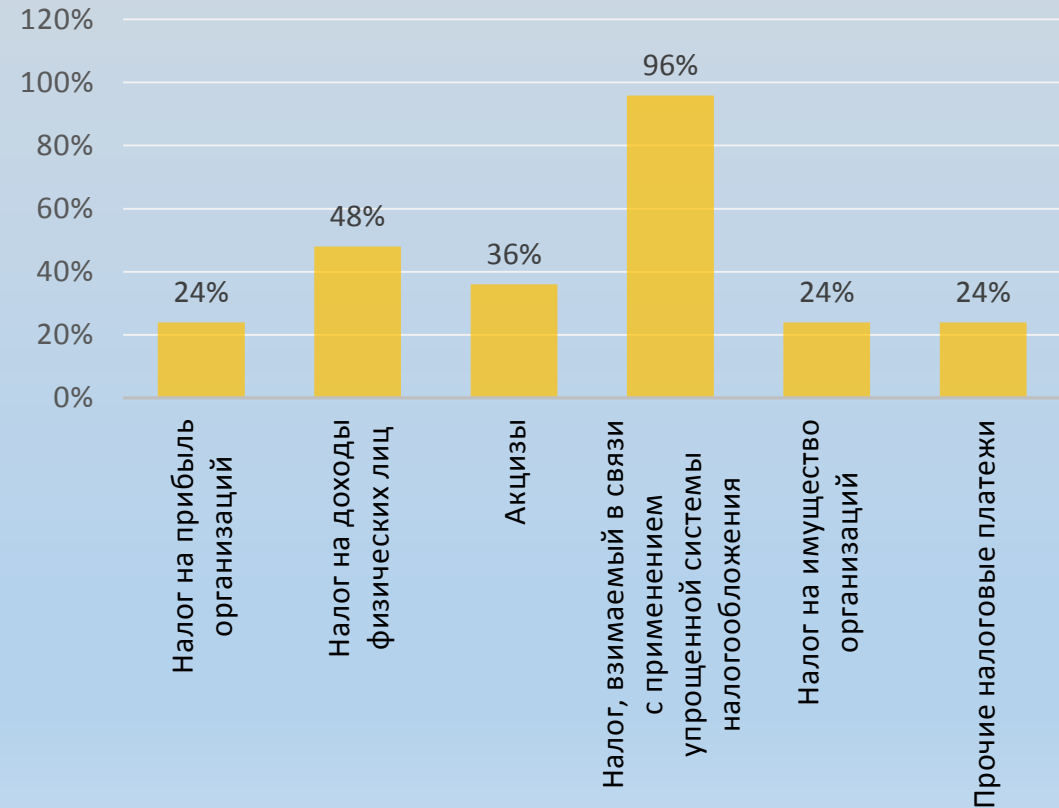
- Здравоохранение
- Социальная политика
- Жилищно-коммунальное хозяйство
- Физическая культура и спорт
- Образование
- Культура
- Охрана окружающей среды

Доля налоговых поступлений бюджета Приморского края от деятельности МСП в %

Средняя доля показателя за 2010-2015гг.



Прогнозные данные за 2016г.



Барьеры, препятствующие развитию малого и среднего предпринимательства в регионе

- дефицит квалифицированных кадров
- высокий уровень налогов
- трудности в получении кредитов
- нехватка оборотных средств

Программа социально-экономического развития Приморского края на 2013-2017 годы

Стратегические направления развития Приморского края

- ❑ **Создание условий для эффективной реализации и развития потенциала каждого жителя ПК:**
 - Создание в крае широких возможностей для самореализации личности в трудовой деятельности.
- ❑ **Создание комфортной, дружелюбной к человеку внешней среды:**
 - создание развитой социальной сферы с услугами высокого качества;
 - создание условий для формирования комфортного личного жизненного пространства каждого жителя ПК.
- ❑ **Формирование эффективной развивающейся экономической системы края:**
 - формирование условий для развития инфраструктуры поддержки бизнеса;
 - формирование условий для развития инфраструктуры инноваций;
 - формирование условий для развития малого и среднего бизнеса;
 - развитие производства продукции с высокой долей добавленной стоимости за счет интеллектуальной составляющей.
- ❑ **Становление края как геостратегического центра России в АТР:**
 - транспортно-логистического центра;
 - бизнес-центра;
 - финансового и инновационного центра;
 - центра международного сотрудничества;
 - торгового центра;
 - центра здравоохранения, образования, науки и культуры;
 - центра физической культуры и спорта.

Целевые индикаторы и показатели	Ожидаемые результаты
1. Среднегодовой рост ВРП ПК (в реальном выражении)	7 % в год
2. Рост производительности труда в Приморском крае	в 1,5 раза к 2011 г.
3. Количество новых рабочих мест	52,7 тыс.
4. Доля инвестиций в объеме ВРП	27 %
5. Доля продукции, произведенной малыми предприятиями на территории ПК, в общем объеме ВРП	25,8 % (20,2 % - 2011 год)
6. Удовлетворенность граждан качеством предоставления гос. и муниципальных услуг	90 %
7. Рост располагаемых доходов населения	1,3 - 1,4 раза

Программа социально-экономического развития Приморского края на 2013-2017 годы

Целевые индикаторы и показатели	Ожидаемые результаты	2013	2014	2015
1. Среднегодовой рост ВРП ПК (в реальном выражении)	7 % в год	-1,57%	7,00%	3,00%
2. Рост производительности труда в Приморском крае	в 1,5 раза к 2011 г.	99,0%	101,7%	101,4%
3. Количество новых рабочих мест	52,7 тыс.			
4. Доля инвестиций в объеме ВРП	27 %	21,3%	20,9%	18,6%
5. Доля продукции, произведенной малыми предприятиями на территории ПК, в общем объеме ВРП	25,8 % (20,2 % - 2011 год)	31%	31,2%	31,4%
6. Удовлетворенность граждан качеством предоставления гос. и муниципальных услуг	90 %	89%	85%	99%
7. Рост располагаемых доходов населения	1,3 - 1,4 раза	105%	108%	103%

Основные налоговые льготы предоставляемые резидентам Свободного порта и ТОРАм

Налоги/отчисления	Ставка общая	НПА	Свободный порт Владивосток		ТОР	
			Ставка для резидентов	Срок действия преференций	Ставка для резидентов	Срок действия преференций
Федеральные налоги						
Налог на прибыль	2%	П. 1, ст. 284 НК РФ	0% – в федеральный бюджет	Применяется в течение 5 налоговых периодов	0% – в федеральный бюджет	в течение 5 налоговых периодов
НДС	Процедура возмещения 3 месяца		Ускоренная процедура возмещения в течение 10 дней	По сроку действия соглашения	Ускоренная процедура возмещения в течение 10 дней	По сроку действия соглашения
НДПИ	Ст. 26 НК РФ				Понижающий коэффициент от 0 до 0,8	В течение 10 лет
Региональные налоги						
Налог на прибыль	18%	П. 1, ст. 284 НК РФ	0%	5 лет	0% до 5%	5 лет
			10%	Следующие 5 лет	От 10%	Следующие 5 лет
Налог на имущество организаций	2,2%	Ст. 382 НК РФ	0%	На 5 лет		
			0,5%	5 лет		
Местные налоги						
Земельный налог	0,3% - 1,5% устанавливается муниципалитетом	Ст. 394 НК РФ	0%	В течение 5 лет	0%	В течение 3 лет
Внебюджетные фонды						
ПФР	22		6	В течение 10 лет	6	В течение 10 лет
ФСС	2,9		1,5		1,5	
ФФОМС	5,1		0,1		0,1	

Период создания резидентов ТОРов и Свободного порта Владивосток в Приморском крае

ТОРы Приморского края	ноя.15	дек.15	янв.16	фев.16	мар.16	апр 16	май16	июнь 16	июль 16	август 16	сентябрь 16	Итого
Надежденская	2	2		1					3	1	1	10
Михайловский	2	2			1	1	1					7
Большой камень					1			1	1	1	1	5
Итого	4	4	0	1	2	1	1					13
Свободный порт Владивосток					15	5	14	6	21	19	22	94

Схема размещения коммерческих проектов программы социально-экономического развития Приморского края на 2013-2017 годы по муниципальным образованиям

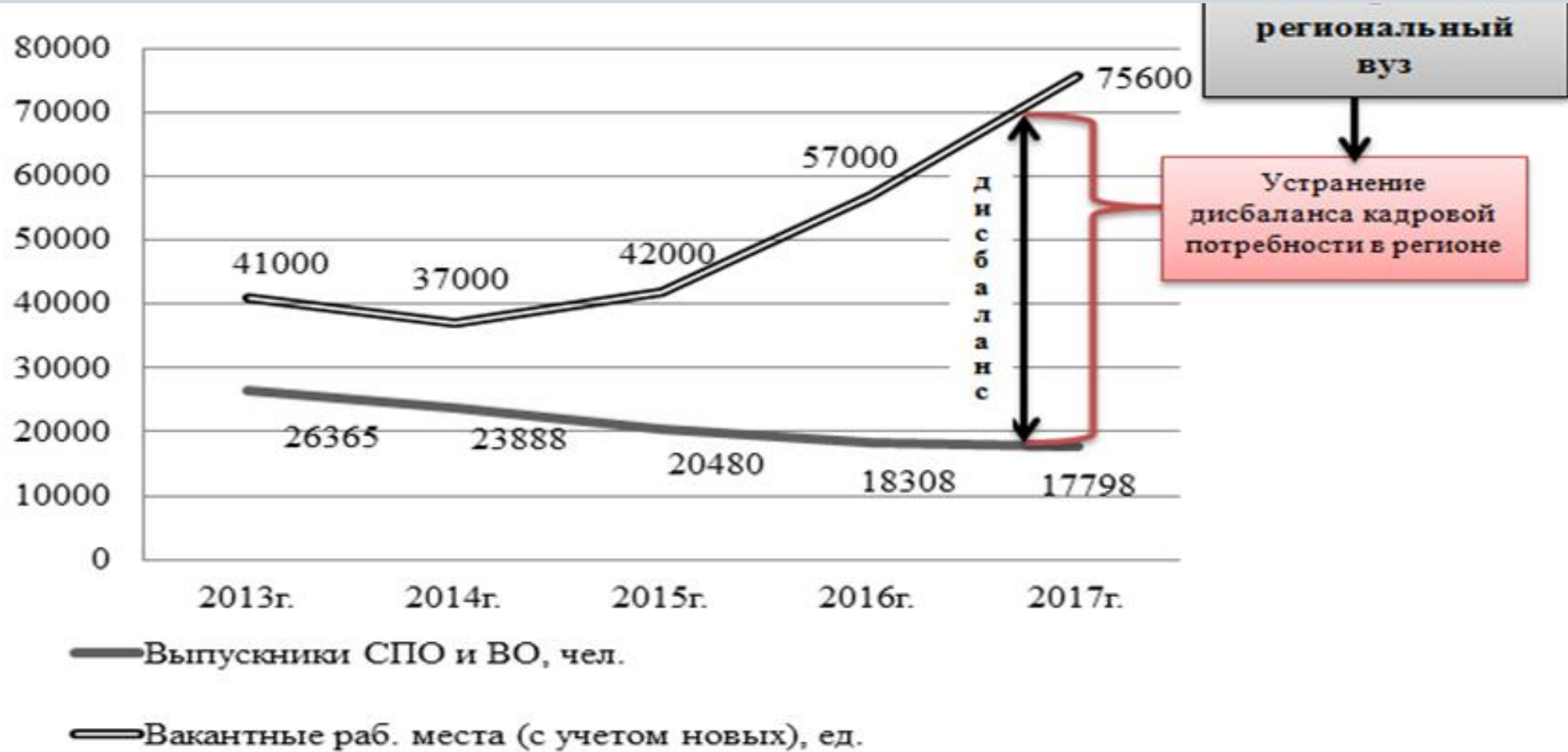
Общая стоимость коммерческих проектов Приморского края на 2013-2017 годы более 1,5 трлн. руб.



Каталог инвестиционных проектов Приморского края (в период с 2014 до 2032 гг.)


Направления	число	млрд. руб.
1. Территории опережающего развития	5	1385,1
2. Социальная инфраструктура	5	24,055
3. Энергетика и глубокая переработка углеводородного сырья	4	893,2625
4. Транспортно-логистический комплекс и связь	10	201,238
5. Туристско-рекреационный комплекс	9	81,12
6. Высокотехнологичное производство, инновации	12	87,797
7. Сельское хозяйство, рыбопереработка	5	41,979
8. Машиностроение и судостроение	2	135,4
9. Промышленные площадки	3	48,238
Итого	55	2898,1895

Динамика вакантных рабочих мест на рынке труда и числа выпускников СПО и ВО с 2013г. по 2017г. по данным программы СЭР ПК на 2013-2017гг. и Агентства стратегических альтернатив



Источники информации

- Годовые доклады о ходе реализации и об оценке эффективности государственных программ Приморского края // Электронный ресурс. Режим доступа: <http://primorsky.ru/authorities/executive-agencies/departments/departament-gosprogramm/godovye-otchety-ob-ispolnenii-gosudarstvennykh-programm-primorskogo-kraya/>
- Открытый бюджет Приморского края // Электронный ресурс. Режим доступа: <http://primorsky.ru/authorities/executive-agencies/departments/finance/budget/>
- Заключения об исполнении краевого бюджета представленные на сайте Контрольно-счётной палаты Приморского края // Электронный ресурс. Режим доступа: http://ksp25.ru/working/2016_god/
- Федеральный портал малого и среднего предпринимательства // Электронный ресурс. Режим доступа: <http://smb.gov.ru/>
- Федеральная служба государственной статистики // Электронный ресурс. Режим доступа: <http://www.gks.ru/>
- АО «Корпорация развития Дальнего Востока» // Электронный ресурс. Режим доступа: <http://www.erdc.ru/>



Благодарю за внимание !

Использование материалов презентации

Использование данной презентации, может осуществляться только при условии соблюдения требований законов РФ об авторском праве и интеллектуальной собственности, а так же с учетом требований настоящего Заявления.

Презентация является собственностью автора. Разрешается распечатывать копию любой части презентации для личного некоммерческого использования. Использование любой части презентации в другом произведении, как в печатной , электронной, так и иной форме, а так же использование любой части презентации в другой презентации посредством ссылки или иным образом допускается только после получения письменного согласия автора.